












TIPOLOGÍA Imagen ref.	LÍNEA	CÓDIGO	PRODUCTO	CANT.
		MESA REUNIONES	Mesa de reunión de 180x80x75h cm. Cubierta en laminado HPL de 25mm, canto PVC 2mm, trancera balance, color Natural Elm Matte 1499. Bases metálicas electropintadas línea Link perfil 60x40 recto, con patines regulables en altura. No considera electrificación.	1
		A1-I - ESCRITORIO EN L 160X140X75 CM	Escritorio recto de 160x70x75h cm. Lateral de 70x52x75h cm. Cubierta en laminado HPL de 25mm, tapacantos de PVC de 2mm de espesor, tras cara balance acabado Natural Elm Matte 1499. Base metálicas electropintadas, línea Link perfil 60x40 recto, con patines regulables en altura. Considera faldón metálico mismo color de la estructura, etalica y tapa pasacables de PVC Ø60mm. Considera una cajonera pedestal de 2 cajones simples y 1 cajón grande de 32x45x72.5 cm, con frentes en laminado HPL de 18mm, acabado Natural Elm Matte 1499, cuerpo y trasera en melamina unicolor.	2
		ESCRITORIO RECTO 120X70 - M01	Escritorio recto 120x70x75 cm. Cubierta en laminado HPL de 25mm, tapacantos de PVC de 2mm de espesor, tras cara balance acabado Natural Elm Matte 1499 Bases metálicas electropintadas línea Link perfil 60x40 recto, con patines regulables en altura. Considera faldón de 140x35h cm. metálico mismo color de la estructura. Electrificación 01 pasacables simple simple metálica (en posición 1 o 5).	3
		ESCRITORIO RECTO 140X70 - M02	Escritorio recto 140x70x75 cm. Cubierta en laminado HPL de 25mm, tapacantos de PVC de 2mm de espesor, tras cara balance acabado Natural Elm Matte 1499 Bases metálicas electropintadas línea Link perfil 60x40 recto, con patines regulables en altura. Considera faldón metálico mismo color de la estructura. Electrificación: 01 pasacables simple simple metálica (en posición 1 o 5).	6
		CAJONERA MOVIL - CAJ	Cajonera móvil de 1C1CG de 32x45x55h cm. Cubierta en laminado de 25mm, trancera balance, con tapacantos de PVC de 2mm de espesor. Frentes en laminado de 18 mm. Trasera y cuerpo en melamina unicolor de 18 mm, tapacantos de 0,4mm. Considera tiradores de línea y cerradura. El cajón grande no es para uso de carpetas colgantes.	10
		MESA REDONDA - M03	Mesa redonda D100x75 cm. Cubierta en laminado HPL de 25mm, tapacantos de PVC de 2mm de espesor, tras cara balance acabado Natural Elm Matte 1499 Base plato metálica electropintada color de línea.	2
		GABINETE ALTURA 90 - G01	Gabinete de 80x45x90h cm. Cubierta en laminado de 25mm, trancera balance, con tapacantos de PVC de 2mm de espesor. Frentes en laminado de 18 mm. Trasera, repisa divisoria regulable en altura y cuerpo en melamina unicolor de 18 mm, tapacantos de 0,4mm. Considera tiradores de línea y cerradura.	3

		GABINETE ALTURA 165 - G02	Gabinete alto de 80x45x165h cm. Cubierta en laminado de 25mm, trancera balance, con tapacantos de PVC de 2mm de espesor. Frentes en laminado de 18 mm. Trasera, 03 repisas divisorias regulables en altura y cuerpo en melamina unicolor de 18 mm, tapacantos de 0,4mm. Considera tiradores de línea y cerradura.	7
	Inter	SILLAS OPERATIVAS - S01	SILL-OP/GENT Silla con mecanismo sincrónico, fijación de una posición y sistema de tensión regulable. Respaldo de malla negra con soporte lumbar fijo y apoyabrazos de PU graduables en altura, ángulo y profundidad. Asiento de espuma inyectada tapizado, gas de 120 mm, base de nylon de 700 mm y ruedas de PU negro de 50 mm.	10
		SILLAS DE VISITA - S02	Silla visita stay c/pata cromada c/resp negro. Estructura de tubo metálico lacado de diámetro 19 mm, brazos de polipropileno inyectado, asiento y respaldo de malla. Terminación: cromado - negro. Características: Silla apilable.	22
	Sur	SILLON RECEPCIÓN - S03	Sillón WALLY pata metálica. Medidas: 71,5X60,6X73CM. Tapiz Gris Ceniza.	4
	Sur	MESA CENTRO - S04	Mesa centro OVO 60,5x50x45h cm c/cub negra. Material: Estructura de varilla acero lacado negro mate, cubierta de MDF enchapada en hpl de alta densidad acabado negro. Diseño: Chen Zhiyi.	2





MOBILIARIO Y EQUIPAMIENTO PARA ESPACIOS ESTUDIANTILES EN CAMPUS MACUL

PRESUPUESTO ESTIMADO







ESPACIOS ALUMNOS CAA

TIPOLOGÍA	PRODUCTO	ESPECIFICACIONES TECNICAS	CANT.			
	ESCRITORIO RECTO - E1	Escritorio recto de 140x70x75h cm. Cubierta en laminado HPL de 25mm, canto PVC 2mm, trancara balance, color Natural Elm Matte 1499. Bases metálicas electropintadas color a definir, línea Link perfil 60x40 recto, con patines regulables en altura. Considera faldón metálico y tapa pasacables PVC.	6			
	CAJONERA MÓVIL - C1	Cajonera móvil 2Cajones + 1Cajón Grande de 32x45x65h cm. Cubierta en laminado HPL de 25mm, canto PVC 2mm, trancara balance, color Natural Elm Matte 1499. Frentes en lamiando de 18 mm, canto de 0.40mm, color Natural Elm Matte 1499. Cuerpo y trasera en melamina unicolor. Considera tiradores de línea, cerradura y quinta rueda.	6			
	MESA REDONDA - M1	Mesa redonda Diámetro 100x75h cm. Cubierta en laminado HPL de 25mm, canto PVC 2mm, trancara balance, color Natural Elm Matte 1499. Base plato 600mm.Terminación pintura electroestática color a definir.	4			
	MESA REDONDA - M2	Mesa redonda Diámetro 120x75h cm. Cubierta en laminado HPL de 25mm, canto PVC 2mm, trancara balance, color Natural Elm Matte 1499. Base plato 600mm.Terminación pintura electroestática color a definir.	1			
	MESA RECTA - M3	Escritorio recto de 120x60x75h cm. Cubierta en laminado HPL de 25mm, canto PVC 2mm, trancara balance, color Natural Elm Matte 1499. Bases metálicas electropintadas color a definir línea Link perfil 60x40 recto, con patines regulables en altura.	8			
	GABINETE 80 - G1	Gabinete de 80x45x75h cm. Cubierta en laminado HPL de 25mm, canto PVC 2mm, trancara balance, color Natural Elm Matte 1499. Frentes en lamiando de 18 mm, canto de 0.40mm, color Natural Elm Matte 1499. Cuerpo, repisa y trasera en melamina unicolor. Considera tiradores de línea y cerradura.	1			




MOBILIARIO Y EQUIPAMIENTO PARA ESPACIOS ESTUDIANTILES EN CAMPUS MACUL

	GABINETE 90 - G2	Gabinete de 90x45x75h cm. Cubierta en laminado HPL de 25mm, canto PVC 2mm, trancera balance, color Natural Elm Matte 1499. Frentes en lamiando de 18 mm, canto de 0.40mm, color Natural Elm Matte 1499. Cuerpo, repisa y trasera en melamina unicolor. Considera tiradores de línea y cerradura.	16			
	BERGERE - B1	Sillón bergere SOFTreclinable negro. Estructura de madera, asiento y respaldo de espuma de alta densidad tapizado en PU, sistema de reclinación manual de acero. Alto 104 cm. Ancho 95.5 cm. Profundidad 94 cm. Peso 32. kg.	1			
	SOFA SALA LACTANCIA	Sillón Estructura de madera, totalmente acolchado con espuma de alta densidad y tapiz en tela de fibra de poliéster muy resistente o PU. Incluye: - Apoya brazos acolchados - Sistema de resortes de acero en la base que facilitan la función mecedora. - Cojín inferior del asiento extraíble. - Bolsillos laterales para guardar. - Cojín superior en respaldo ancho para mayor comodidad. - Material Acolchado: espuma alta densidad - Tapiz: tela de fibra de poliéster muy resistente - Dimensiones producto armado: 95*75*95 cm (Alto-ancho-largo) - Dimensiones empaque: 95*75*95 cm - Peso producto: 40 kgs	2			
	SILLAS OPERATIVAS	Sillón de Oficina East Negro, Estructura de polipropileno, asiento de espuma de alta densidad tapizado en malla, respaldo tapizado en malla con cabecero, base de polipropileno, ruedas de nylon. Características: Mecanismo de inclinación tilt, sistema de elevación a gas (arriba/abajo), apoya brazos de altura ajustable. Medidas: Alto 94/121.5	6			
	SILLAS VISITAS	Silla STAY con pata cromada y respaldo negro. Estructura de tubo metálico lacado de diámetro 19 mm, brazos de polipropileno inyectado, asiento y respaldo de malla. Terminación: cromado - negro. Características: Silla apilable. Alto 83 cm. Ancho 54 cm. Profundidad 57 cm. Peso 6.0 kg.	35			
	PIZARRAS EN MURO	MDF 12MM FORMALITA PIZARRA EXTRABRILLO MARCO ALUMINIO 200 X 100 cms PORTA BORRADOR A LO LARGO DE LA PIZARRA BORRADOR PIZARRA FIETRO GRUESO 10 X 5	4			



MOBILIARIO Y EQUIPAMIENTO PARA ESPACIOS ESTUDIANTILES EN CAMPUS MACUL

	LOCKERS	Lockers de 3 cuerpos y 9 puertas con aljaba para candado. Se solicitan al menos 3 colores diferente para puertas. Materialidad: Acero 0.6 mm laminado SAE1010. Ancho puertas: 22 cms, Alto Puertas: 49 cms. Ventilación: Ranuras de circulación de aire ubicadas en cada puerta. Accesorio 1: Espejo rectangular universal 10,5 cm x 14,5 cm. Pintura: Capa electroestática base, pintura al horno y barniz protector. Medidas: 81.6x50x166 cm	3			
ESPACIOS ALUMNOS PED						
TIPOLOGÍA	PRODUCTO	ESPECIFICACIONES TECNICAS	CANT.			
	M6 - MESA DE COMEDOR Ø90	Mesa D90x75h cm. Cubierta en laminado HPL de 25mm, canto PVC 2mm, trancara balance, color Dawn Wuda Elm 10453. Base plato Ø60Cm, pilar de 3", de acabado electro pintado.	5			
	S3 - SILLA COMEDOR - CAFÉ TORTOLA	Silla exterior Count Basic Café Tortola. Estructura metálica lacada, asiento y respaldo de polipropileno inyectado. Características: Apta para exterior, con filtro UV. Medidas: Alto 79.5 - Asiento 46 cm. Ancho 47 cm. Profundidad 53 cm. Peso 4.9 kg.	10			
	S3 - SILLA COMEDOR - VERDE PIEDRA	Silla exterior Count Basic Verde Piedra. Estructura metálica lacada, asiento y respaldo de polipropileno inyectado. Características: Apta para exterior, con filtro UV. Medidas: Alto 79.5 - Asiento 46 cm. Ancho 47 cm. Profundidad 53 cm. Peso 4.9 kg.	9			
	S3 - SILLA COMEDOR - MOSTAZA	Silla exterior Count Basic Mostaza. Estructura metálica lacada, asiento y respaldo de polipropileno inyectado. Características: Apta para exterior, con filtro UV. Medidas: Alto 79.5 - Asiento 46 cm. Ancho 47 cm. Profundidad 53 cm. Peso 4.9 kg.	9			
	M7 - ESCRITORIO RECTO 140X70X75 CM	Mesa recta de 140x70x75h cm. Cubierta en laminado HPL de 25mm, canto PVC 2mm, trancara balance, color Dawn Wuda Elm 10453. Bases metálicas electropintadas línea Link perfil 60x40 recto, retranqueado frontal, con patines regulables en altura. No considera electrificación.	4			

MOBILIARIO Y EQUIPAMIENTO PARA ESPACIOS ESTUDIANTILES EN CAMPUS MACUL

	S5 - POUF Ø90 CM	Pouf Ø 90cm, Fabricado en aglomerado de 15mm y flexible de 3mm madera contrachapada. La parte superior está recubierta de espuma densidad 48-51kg/m3), laterales de marco están recubiertos de espuma densidad 28-32kg/m3. Base redonda de melamina negra de 12mm, 5 deslizadores de plástico.	1			
	S6 - POUF Ø50 MC	Pouf Ø 50cm, Fabricado en aglomerado de 15mm y flexible de 3mm madera contrachapada. La parte superior está recubierta de espuma densidad 48-51kg/m3), laterales de marco están recubiertos de espuma densidad 28-32kg/m3. Base redonda de melamina negra de 12mm, 5 deslizadores de plástico.	2			
	G2 - GABINETE ALTO DE 1200X45X180 CM	Gabinete de 120x45x180h cm. Cubierta única en laminado HPL de 18mm, canto PVC 2mm, color Dawn Wuda Elm 10453. Puertas en lamiando de 18 mm, canto de 0.40mm, color Dawn Wuda Elm 10453. Cuerpo, trasera y repisas divisorias (regulables en altura) en melamina unicolor. Considera tiradores de línea y cerradura.	1			




ESPACIOS ALUMNOS DAE

TIPOLOGÍA	PRODUCTO	ESPECIFICACIONES TECNICAS	CANT.			
	SILLA OPERATIVA	Sillón de Oficina East Negro, Estructura de polipropileno, asiento de espuma de alta densidad tapizado en malla, respaldo tapizado en malla con cabecero, base de polipropileno, ruedas de nylon.Características: Mecanismo de inclinación tilt, sistema de elevación a gas (arriba/abajo), apoya brazos de altura ajustable. Medidas: Alto 94/121.5	6			
	SILLA VISITA	Silla visita STAY con patas cromadas y respaldo malla negro. Estructura de tubo metálico lacado de diámetro 19 mm,brazos de polipropileno inyectado, asiento y respaldo de malla. Terminación: cromado - negro, apilable.	6			



ESPACIOS ALUMNOS DOMO

TIPOLOGÍA	PRODUCTO	ESPECIFICACIONES TECNICAS	CANT.			
-----------	----------	---------------------------	-------	--	--	--






MOBILIARIO Y EQUIPAMIENTO PARA ESPACIOS ESTUDIANTILES EN CAMPUS MACUL

	PIZARRA CON ATRIL 1500x1800 mm - PIZ	Pizarra CON atril de medida:150x180h cm Atril fijo una cara Fondo trupan de 9mm, montada con lamina acerada Cubierta con formalita pizarra extra blanca brillante Marco de aluminio 20 x 13 mm y porta borrador Pizarra montada en atril movable en fierro 30mmx20mmx2mm Ruedas vulco metal con freno	1			
	MESA APOYO	Mesa lateral OVO Dimensiones: 60,5x50x45 cm Estructura de varilla acero lacado negro mate, cubierta de MDF enchapada en hpl de alta densidad acabado negro.	1			
	GABIENTE BAJO	Gabinete 2 puertas de 90x45x75h cm. Cubierta en laminado HPL de 25mm, trascara balance, canto PVC 2mm. Puertas en lamiando de 18 mm, canto de 0.40mm. Cuerpo, trasera y repisa divisoria (regulable en altura) en melamina unicolor. Considera tiradores de línea y cerradura.	1	\$ 338119,00	\$ 338119,00	\$ 402361,61

ESPACIOS ALUMNOS PI

TIPOLOGÍA	PRODUCTO	ESPECIFICACIONES TECNICAS	CANT.			
	S3 - SILLA COMEDOR - CAFÉ TORTOLA	Silla exterior Count Basic COLORES 3 A LO MENOS. Estructura metálica lacada, asiento y respaldo de polipropileno inyectado. Características: Apta para exterior, con filtro UV. Medidas: Alto 79.5 - Asiento 46 cm. Ancho 47 cm. Profundidad 53 cm. Peso 4.9 kg.	12			
	M7 - ESCRITORIO RECTO 140X70X75 CM	Mesa recta de 140x70x75h cm. Cubierta en laminado HPL de 25mm, canto PVC 2mm, trascara balance, color Dawn Wuda Elm 10453. Bases metálicas electropintadas línea Link perfil 60x40 recto, retranqueado frontal, con patines regulables en altura. No considera electrificación.	4			
PIZARRA MURAL	PIZARRA MURAL	MDF 12MM FORMALITA PIZARRA EXTRABRILLO MARCO ALUMINIO 200 CMS X 100 CMS. PORTA BORRADOR A LO LARGO DE LA PIZARRA BORRADOR PIZARRA FIETRO GRUESO 10 X 5	1			

MOBILIARIO Y EQUIPAMIENTO PARA ESPACIOS ESTUDIANTILES EN CAMPUS MACUL

	G2 - GABINETE ALTO DE 90X45X180 CM	Gabinete de 120x45x180h cm. Cubierta única en laminado HPL de 18mm, canto PVC 2mm, color Dawn Wuda Elm 10453. Puertas en lamiando de 18 mm, canto de 0.40mm, color Dawn Wuda Elm 10453. Cuerpo, trasera y repisas divisorias (regulables en altura) en melamina unicolor. Considera tiradores de línea y cerradura.	1	\$ 878.991	\$ 878.991	\$ 1.045.999
ESPACIOS ALUMNOS: BOX SALUD MENTAL (7) Y OFICINAS DE ATENCION ESTUDIANTES (5)						
TIPOLOGÍA	PRODUCTO	ESPECIFICACIONES TECNICAS	CANT.			
	SILLAS VISITAS	Silla STAY con pata cromada y respaldo negro.Estructura de tubo metálico lacado de diámetro 19 mm,brazos de polipropileno inyectado, asiento y respaldo de malla. Terminación: cromado - negro. Características: Silla apilable. Alto 83 cm. Ancho 54 cm. Profundidad 57 cm. Peso 6.0 kg.	12			
PIZARRA MURAL	PIZARRA MURAL	MDF 12MM FORMALITA PIZARRA EXTRABRILLO MARCO ALUMINIO 100 X 80 cms	2			
	ESTANTE GU-ES	80 X 120 INTERIOR SKU 1337950	1			
	SILLÓN WALLY	MEDIDAS 72 X 63 X 72 H Sillón con base metálica pintada electroestáticamente color negro, respaldo de polipropileno inyectado color negro, asiento de espuma de alta densidad tapizado gris ceniza.	11			
	POUF POP GRAN	Pouf Pop Grande de base de acero pintado color negro, estructura de madera sólida de álamo y pino, espuma de alta densidad	1			